

TRACKS

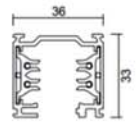
CARRILES ELECTRIFICADOS



CÓDIGO

Longitud(mm)

AC-401	1000
AC-402	2000
AC-403	3000



01 02



DESCRIPCIÓN DE PRODUCTO:

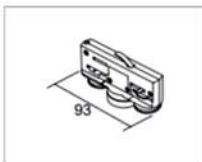
- CARRIL TRIFASICO
- CORRIENTE (A): 16
- VOLTAJE (V): 230/440V
- MONTAJE: TECHO-SUPERFICIE / DESCOLGADO

ACCESORIOS

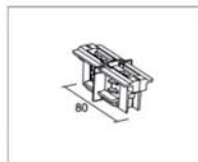
01

02

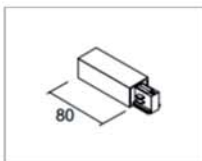
CÓDIGO



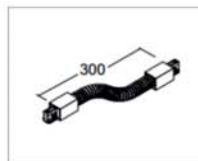
AC-404
ADAPTADOR ELÉCTRICO



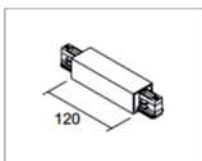
AC-413
UNIÓN LINEAL ELECTRICA
AC-414
UNIÓN LINEAL SIN ELEC.



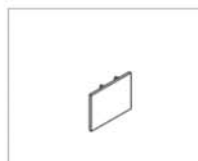
AC-405
ALIMENTACIÓN DERECHA
AC-406
ALIMENTACIÓN IZQUIERDA



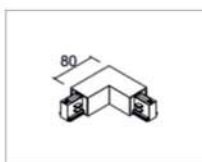
AC-415
UNIÓN FLEXIBLE



AC-407
ALIMENTACIÓN CENTRAL



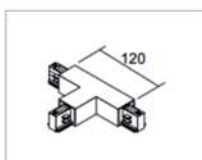
AC-416
TAPA FINAL



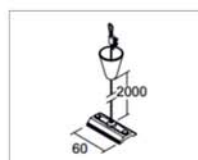
AC-408
CONEXIÓN 90° T.INTERNA
AC-409
CONEXIÓN 90° T.EXTERNA



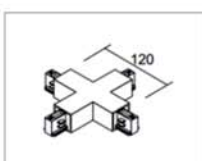
AC-417
ADAPTADOR MECANICO




AC-410
CONEXIÓN EN "T" DERECHA
AC-411
CONEXIÓN EN "T" IZQUIERDA



AC-418
KIT DE SUSPENSIÓN (2m)

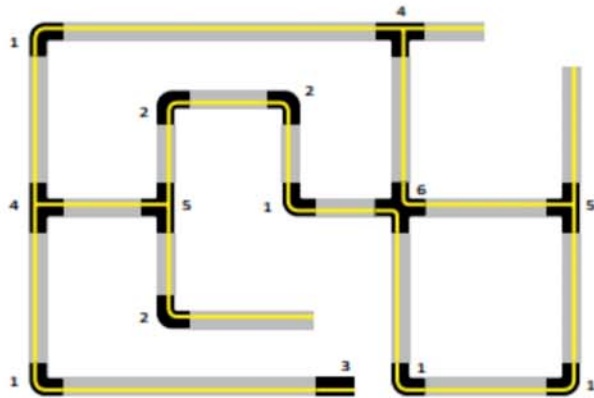


AC-412
CONEXIÓN EN CRUZ



AC-419
BRIDA

CONTINUIDAD DE LA CONEXIÓN A TIERRA:



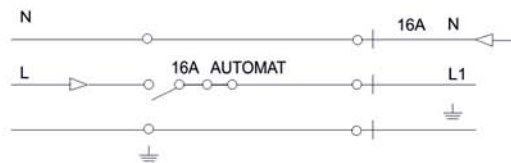
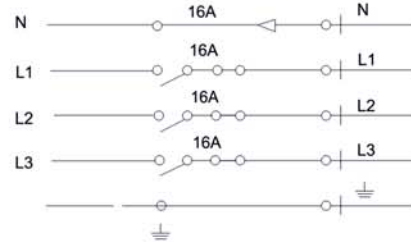
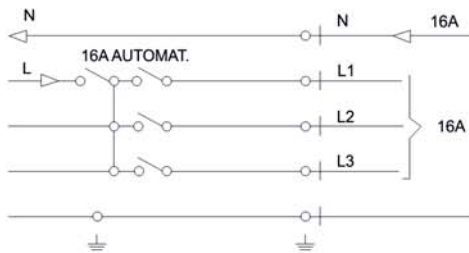
Conductor de tierra con alimentación izquierda.

Conductor de tierra con alimentación derecha.

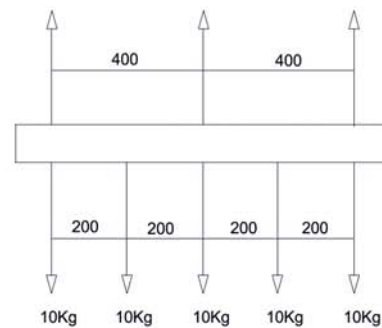
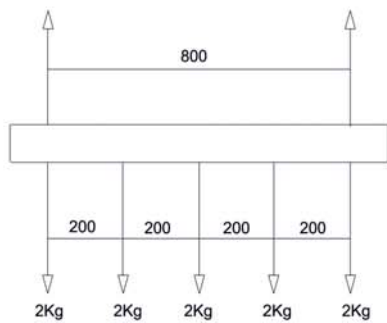
DESGLOSE:

- ① Conexión 90°. Tierra externa "AC 409"
- ② Conexión 90°. Tierra interna "AC 408"
- ③ Alimentación derecha "AC 405"
- ④ Conexión en T con tierra a derechas "AC 410"
- ⑤ Conexión en T con Tierra a izquierdas "AC 411"
- ⑥ Conexión en cruz "AC 413"

ESQUEMA ELECTRICICO



CARGAS MÁXIMAS ADMISIBLES

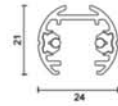


CARRILES BAJA TENSIÓN



CÓDIGO **Longitud(mm)**

AC-300	1000
AC-301	2000
AC-302	3000



01 02

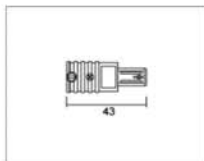


DESCRIPCIÓN DE PRODUCTO:

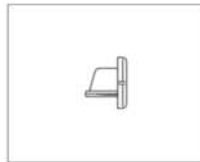
- CARRIL BAJO VOLTAJE
- CORRIENTE (A): 25
- VOLTAJE (V): 12V
- MONTAJE: TECHO-SUPERFICIE / DESCOLGADO

ACCESORIOS 01 02

CÓDIGO



AC-303
ALIMENTACIÓN



AC-309
TAPA FINAL



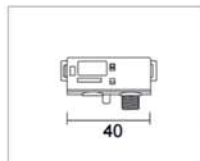
AC-304
ALIMENTACIÓN CENTRAL



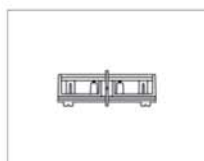
AC-310
PERFIL DE CIERRE



AC-305
UNIÓN ELECTRIFICADA



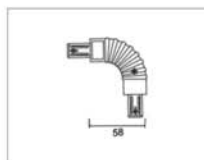
AC-311
ADAPTADOR ELÉCTRICO



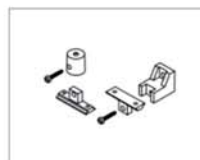
AC-306
UNIÓN MECÁNICA SIN ELECT.



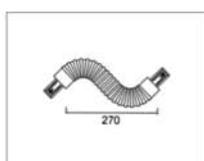
AC-312
KIT SUSPENSIÓN (2ml)



AC-307
CONEXIÓN 90°



AC-313
KIT FIJACIÓN PARED-TECHO



AC-308
CONEXIÓN FLEXIBLE