


# TRACKS

---



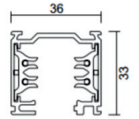
## CARRILES TRIFÁSICOS



### CÓDIGO

### Longitud(mm)

AC-401	1000
AC-402	2000
AC-403	3000



01 02

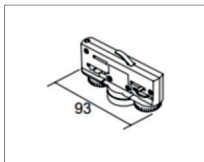


### DESCRIPCIÓN DE PRODUCTO:

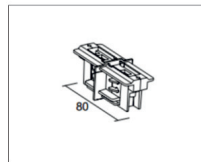
- CARRIL TRIFASICO
- CORRIENTE (A): 16
- VOLTAJE (V): 230/440V
- MONTAJE: TECHO-SUPERFICIE / DESCOLGADO

## ACCESORIOS 01 02

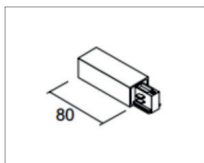
### CÓDIGO



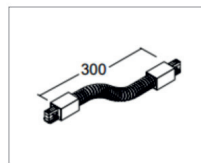
**AC-404**  
ADAPTADOR ELÉCTRICO



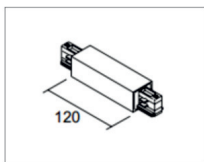
**AC-413**  
UNIÓN LINEAL ELECTRICA  
**AC-414**  
UNIÓN LINEAL SIN ELEC.



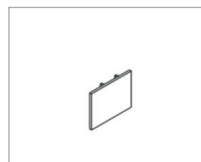
**AC-405**  
ALIMENTACIÓN DERECHA  
**AC-406**  
ALIMENTACIÓN IZQUIERDA



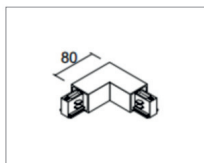
**AC-415**  
UNIÓN FLEXIBLE



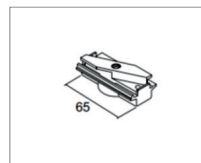
**AC-407**  
ALIMENTACIÓN CENTRAL



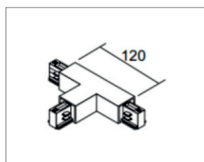
**AC-416**  
TAPA FINAL



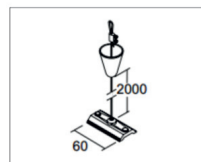
**AC-408**  
CONEXIÓN 90° T.INTERNA



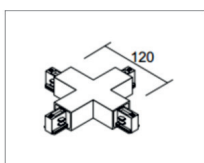
**AC-417**  
ADAPTADOR MECANICO




**AC-410**  
CONEXIÓN EN "T" DERECHA



**AC-418**  
KIT DE SUSPENSIÓN (2ml)

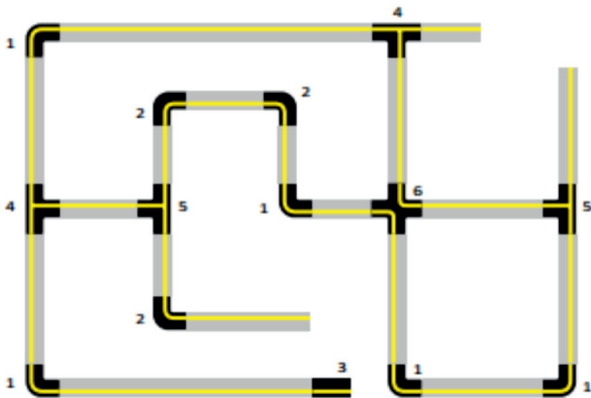


**AC-412**  
CONEXIÓN EN CRUZ



**AC-419**  
BRIDA

## CONTINUIDAD DE LA CONEXIÓN A TIERRA:



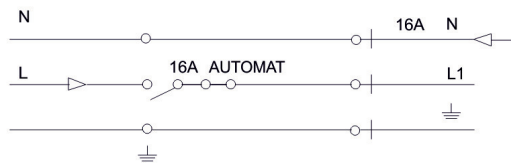
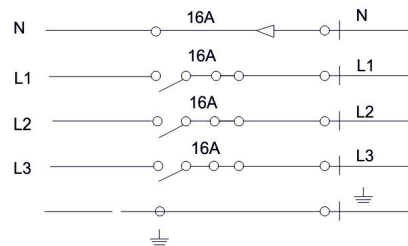
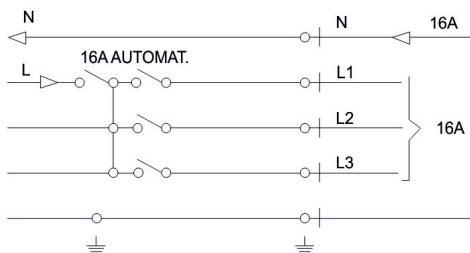
Conductor de tierra con alimentación izquierda.

Conductor de tierra con alimentación derecha.

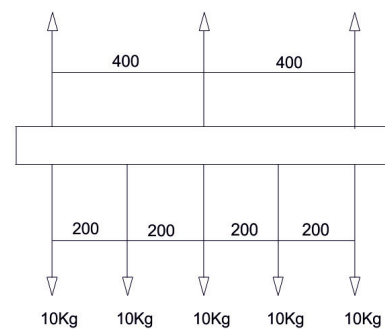
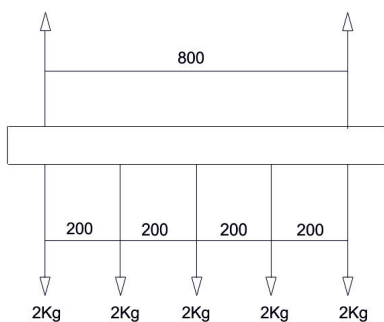
## DESGLOSE:

- ① Conexión 90°. Tierra externa "AC 409"
- ② Conexión 90°. Tierra interna "AC 408"
- ③ Alimentación derecha "AC 405"
- ④ Conexión en T con tierra a derechas "AC 410"
- ⑤ Conexión en T con Tierra a izquierdas "AC 411"
- ⑥ Conexión en cruz "AC 413"


## ESQUEMA ELECTRICO



## CARGAS MÁXIMAS ADMISIBLES



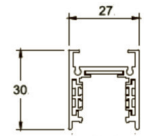
## CARRIL 48V MAGNÉTICOS



### CÓDIGO

### Longitud(mm)

AC-1000	1000
AC-1001	2000



02

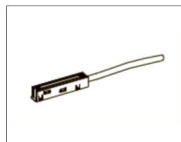


### DESCRIPCIÓN DE PRODUCTO:

- CARRIL BAJO VOLTAJE
- CORRIENTE (A): 15
- VOLTAJE (V): 48V
- MONTAJE: TECHO-SUPERFICIE / DESCOLGADO

## ACCESORIOS 02

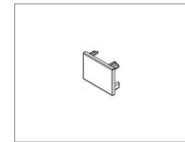
### CÓDIGO



**AC-1003**  
ALIMENTACIÓN



**AC-1007**  
KIT DE SUSPENSIÓN (2ml)



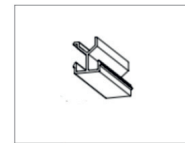
**AC-1010**  
TAPA FINAL



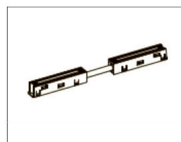
**AC-1004**  
UNIÓN ELÉCTRICA  
TRAMOS RECTOS



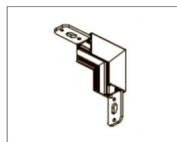
**AC-1008**  
CONEXIÓN 90° HORIZONTAL



**AC-1011**  
TAPA CIEGA



**AC-1005**  
UNIÓN ELÉCTRICA  
CODOS 90°



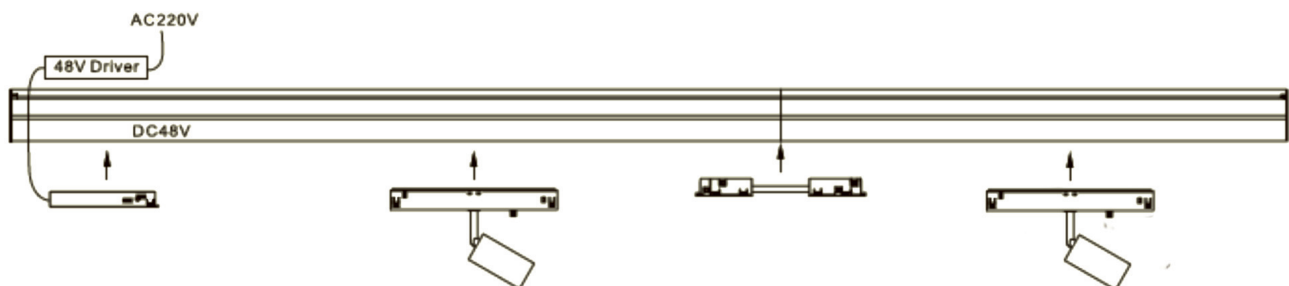
**AC-1009**  
CONEXIÓN 90° VERTICAL



**AC-1012**  
UNIÓN  
MECANICA



**AC-1006**  
KIT DE SUSPENSIÓN  
ALIMENTACIÓN (2ml)



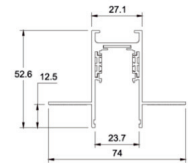
## CARRIL 48V MAGNÉTICOS



### CÓDIGO

### Longitud(mm)

AC-1120	1000
AC-1121	2000



02

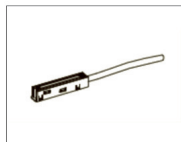


### DESCRIPCIÓN DE PRODUCTO:

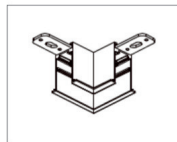
- CARRIL BAJO VOLTAJE
- CORRIENTE (A): 15
- VOLTAJE (V): 48V
- MONTAJE: TECHO-SUPERFICIE / DESCOLGADO

## ACCESORIOS 02

### CÓDIGO



**AC-1003**  
ALIMENTACIÓN



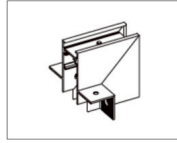
**AC-1022**  
CONEXIÓN 90° HORIZONTAL



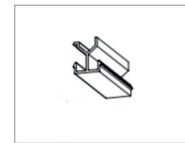
**AC-1010**  
TAPA FINAL



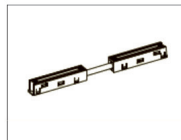
**AC-1004**  
UNIÓN ELÉCTRICA  
TRAMOS RECTOS



**AC-1023**  
CONEXIÓN 90° VERTICAL



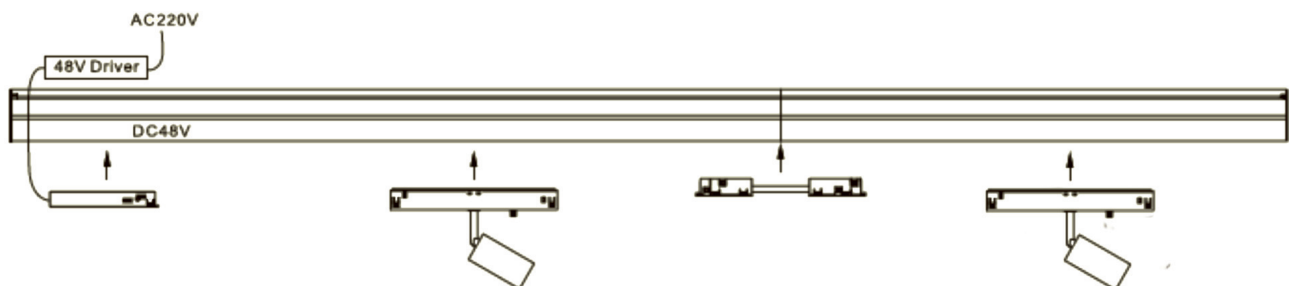
**AC-1011**  
TAPA CIEGA



**AC-1005**  
UNIÓN ELÉCTRICA  
CODOS 90°



**AC-1012**  
UNIÓN  
MECANICA



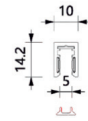
## CARRIL 24V MAGNÉTICOS SUPERFICIE



### CÓDIGO

### Longitud(mm)

AC-20500	1000
AC-20501	2000



02

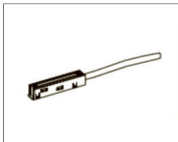


### DESCRIPCIÓN DE PRODUCTO:

- CARRIL BAJO VOLTAJE
- CORRIENTE (A): 15
- VOLTAJE (V): 24V
- MONTAJE: TECHO-SUPERFICIE

## ACCESORIOS 02

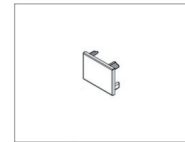
### CÓDIGO



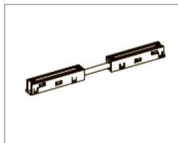
**AC-20510**  
ALIMENTACIÓN



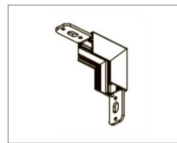
**LC-20512**  
CONEXIÓN 90° HORIZONTAL



**LC-20514**  
TAPA FINAL



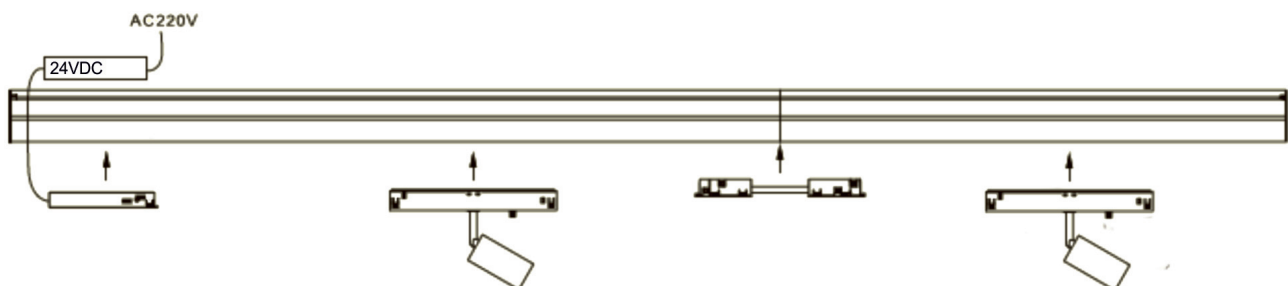
**AC-20511**  
UNIÓN ELÉCTRICA




**LC-20513**  
CONEXIÓN 90° VERTICAL



**LC-20515**  
UNIÓN MECÁNICA



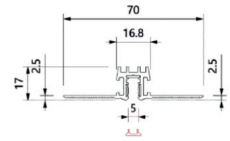
## CARRILE 24V MAGNÉTICOS EMPOTRADO



### CÓDIGO

### Longitud(mm)

LC-20520	1000
LC-20521	2000



02



### DESCRIPCIÓN DE PRODUCTO:

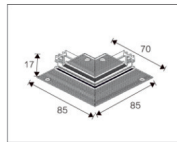
- CARRIL BAJO VOLTAJE
- CORRIENTE (A): 15
- VOLTAJE (V): 24V
- MONTAJE: EMPOTRADO

## ACCESORIOS 02

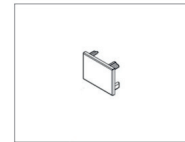
### CÓDIGO



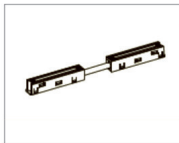
**AC-20522**  
ALIMENTACIÓN



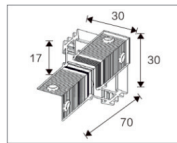
**AC-20524**  
CONEXIÓN 90° HORIZONTAL



**AC-20526**  
TAPA FINAL



**AC-20523**  
UNIÓN ELÉCTRICA



**AC-20525**  
CONEXIÓN 90° VERTICAL



**AC-20527**  
UNIÓN MECÁNICA

